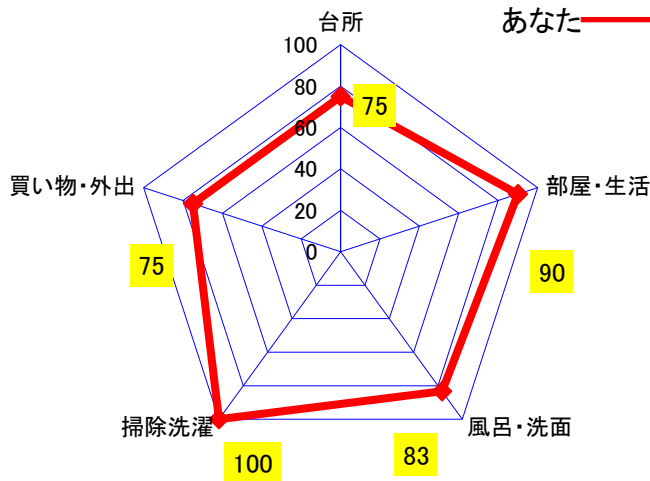


エコライフ診断書

sample 様

【1】エコライフの取り組み度

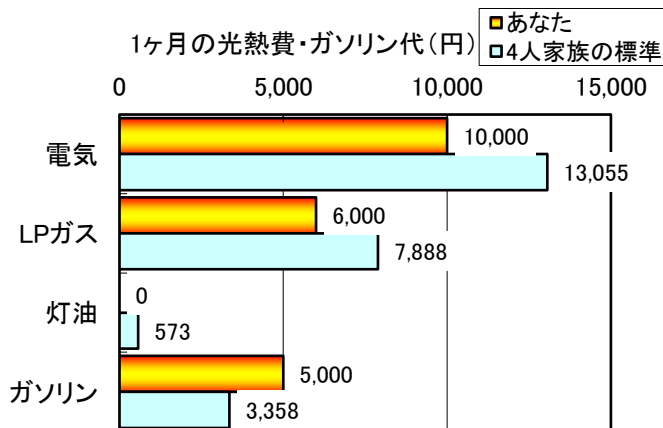


取り組み項目を、「台所」「部屋・生活」「風呂・洗面」「掃除洗濯」「買い物・外出」の5種類に分類して、得点を左のグラフにしてみました。五角形が大きいほど、よく取組んでいることを示しています。

部屋・生活、掃除洗濯についてよく取組んでいます。

「省エネ製品や包装が少ないなど環境にいい商品を選ぶ」、「使っていない部屋の照明はこまめに消す」といった取り組みをすすめてみてください。

【2】光熱費・ガソリン代の標準との比較

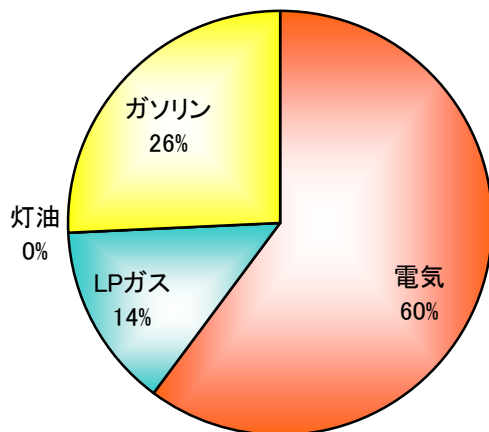


光熱費・ガソリン代を大阪市郊外の4人家族の標準と比較しました。

	標準の	評価
電気	0.8倍	やや少なめ
ガス	0.8倍	やや少なめ
灯油	0倍	少なめ
ガソリン	1.5倍	ふつう

【3】二酸化炭素排出量

あなたの家庭の1ヶ月の生活で出てくる二酸化炭素は
 重さは **336.6 kg**
 2Lペットボトル **81,800** 本分
 4人家族標準の **0.7** 倍



あなたの家庭では、4人家族標準と比べて、0.7倍の二酸化炭素が出ています。この中でいちばん割合が多いのは、電気で、家庭全体の60.2%を占めています。

二酸化炭素は、地球温暖化の大きな原因です。現在もすでに、世界中で氷河が溶けたり、海面が上昇する現象が起こっています。将来の子どもたちのためにも、少しでも排出量を減らしましょう。